

■ 国有资产管理信息系统—电脑端登录方式1



南通大学首页-智慧通大



可用应用-
国资(采
购)服务-
高校国有
资产管理
信息系统

■ 国有资产管理信息系统—电脑端登录方式2

✓ 江苏省属高校国有资产管理信息系统2021版




江苏省教育厅 江苏省财政厅监制，江苏省共创软件有限责任公司研制
服务支持电话：(025)84810772、84818729、84818411
copyright©2011 版权所有，江苏省共创软件有限责任公司。苏ICP备05009673号

网址：<http://zcgl.jse.edu.cn/>，输入账号和密码

■ 国有资产管理信息系统—手机端登录方式1



手机登录今日校园APP



服务 - 国资(采购)
服务 - 高校国有资产管理信息系统

■ 国有资产管理信息系统—手机端登录方式2



微信扫码国资系统右上角的移动应用二维码

或




微信查找公众账号“共创移动应用平台”

或


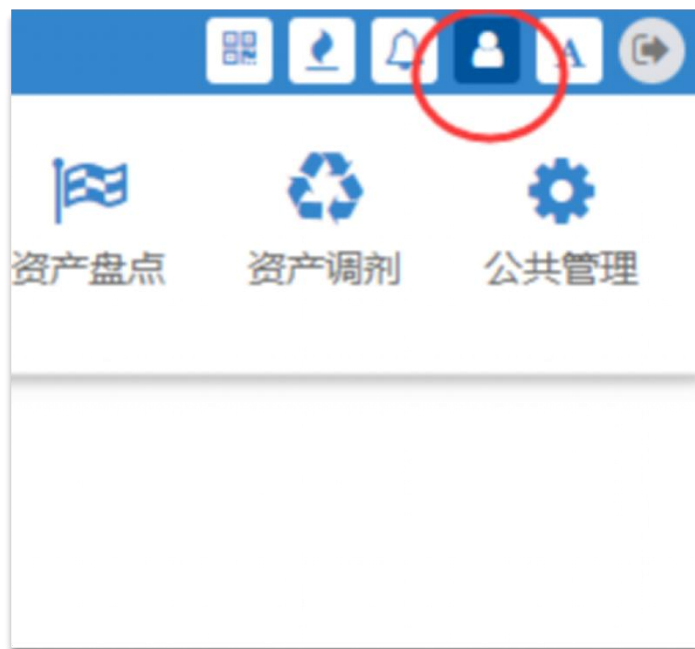


微信扫码任何一个二维码标签



选择“江苏省属高校国有资产管理信息系统”-输入账号信息

■ 国有资产管理信息系统—账号查询、密码修改



A screenshot of the '用户信息修改' (User Information Modification) form. The form contains the following fields and options:

- 用户名: ntu20191
- *原始密码: [password field]
- 新密码(8~15位): [password field]
- 确认新密码: [password field]
- *姓名: 杨
- 电话: 139175
- 移动设备是否接收消息推送: 是 否
- 角色及权限:

At the bottom right of the form, there are two buttons: '保存' (Save) and '取消' (Cancel).

在智慧校园免账号登录后，点击用户信息图标

查看账号、修改密码