

# ■ 国有资产管理信息系统—条码打印机设置



## 条码打印机 GK888T/CN 教程

# ■ 国有资产管理信息系统—条码打印机设置



:



= 2:1

条码打印机耗材领取在  
嵩园校区综合楼223办公室

# ■ 国有资产管理信息系统—条码打印机设置


问：斑马打印机驱动如何下载、安装？【资产管理必备技能】

答： [斑马GK888t驱动.zip](#)

 [如何安装斑马GK888t打印机驱动.pdf](#)

驱动和安装教程见  
“斑马打印机驱动如何下载、安装？”

# ■ 国有资产管理信息系统—条码打印机耗材安装



拉动两侧绿色开关手柄，打开标签打印机





# ■ 国有资产管理信息系统—条码打印机耗材安装



## 【色带安装方法】

1. 色带从**后面**穿过；
2. 大卷嵌入上边的槽；
3. 小卷嵌入下边的槽。

# ■ 国有资产管理信息系统—条码打印机耗材安装



## 【标签纸安装方法】

1. 标签纸嵌入卡槽;
2. 标签纸拉出一部分, 穿过黑色卡钳。

# ■ 国有资产管理信息系统—条码打印机软件设置

← 设置

🏠 ZDesigner GK888t (EPL)

管理设备

打印机状态: 空闲

打开打印队列

设为默认值

打印测试页

运行疑难解答

打印机属性

打印首选项

硬件属性



点击“打印机首选项”  
弹出参数设置页面

ZDesigner GK888t (EPL) 打印首选项

命令字体 自订命令 导入/导出设置 工具 关于

选项 高级设置 抖动 标签库 打印机内存 条码字体

设置

份数(N): 1

打印速度(S): 7.6 cm/s

打印浓度(D): 15

标签: 用户定义

标签格式

厘米(C)  毫米(M)  英寸(I)

纵向(P)  横向(L)

旋转180?

大小

宽度(W): 7.00

高度(E): 3.00

非打印区域

左: 0.00 右: 0.00 顶部: 0.00 底部: 0.00

确定 取消 应用(A) 帮助

【参数设置】

宽度: 7.00 cm

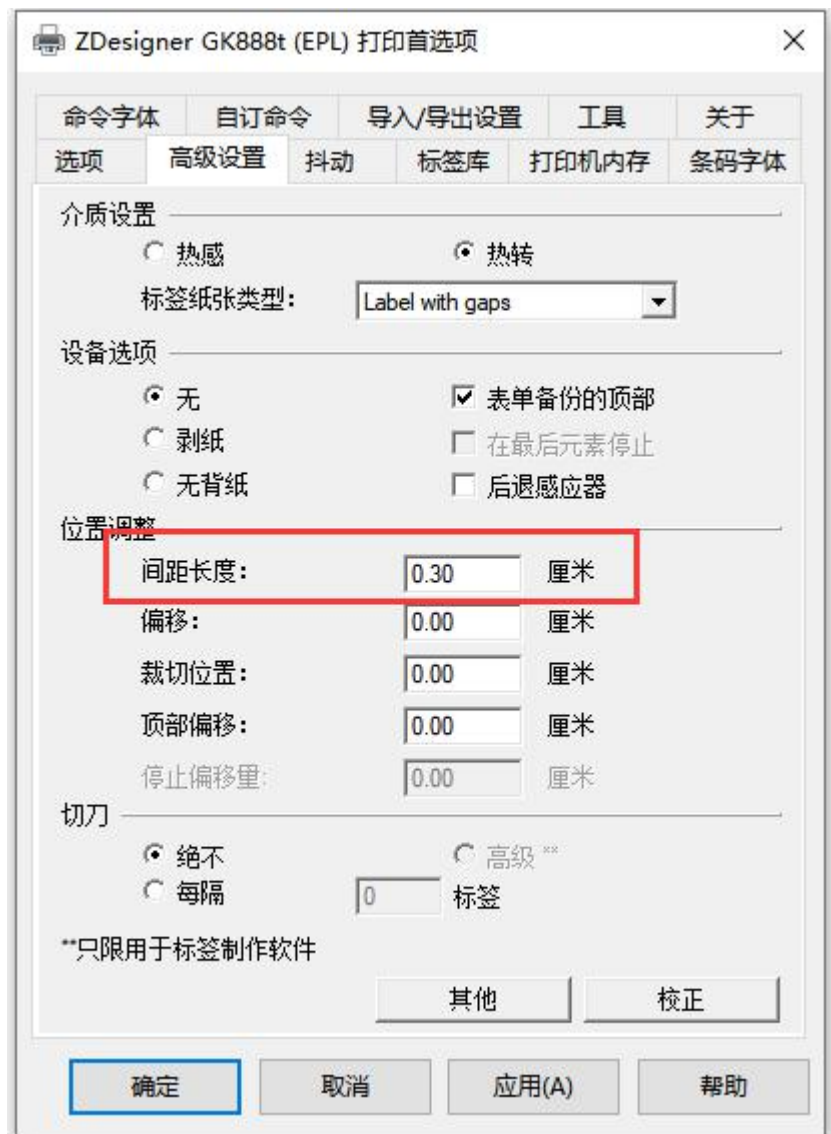
高度: 3.00 cm

打印速度: 7.6 cm/s

打印浓度: 15



# ■ 国有资产管理信息系统—条码打印机软件设置



【参数设置】  
间距长度：0.30 cm



# ■ 国有资产管理信息系统—条码打印机设置




## 条码打印机

## ZD888

## 教程

# ■ 国有资产管理信息系统—条码打印机耗材安装



拉动两侧黄色开  
关钮，打开标签  
打印机






# ■ 国有资产管理信息系统—条码打印机耗材安装



## 【色带安装方法】

1. 小卷嵌入上边的槽;
2. 色带从**前面**经过;
3. 大卷嵌入下边的槽。

# ■ 国有资产管理信息系统—条码打印机耗材安装



## 【标签纸安装方法】

1. 标签纸嵌入卡槽;
2. 标签纸拉出一部分, 穿过黄色卡钳。



# ■ 国有资产管理信息系统—条码打印机软件设置



# ■ 国有资产管理信息系统—条码打印机软件设置



## 【参数设置】

打印速度: 102毫米/s

打印浓度: 25